

第三屆《港深合作論壇》

# 評估金融海嘯對港深的影響

香港特區政府中央政策組

王春新 博士

# 一. 金融海嘯對外貿的影響

1. 香港：貿易及相關行業佔GDP超過三成

(1) 貿易：21.2%

(2) 物流：4.6%

(3) 製造：2.9%

(4) 其他相關服務：4.3%

2. 今年首季可能影響GDP7.4%，全年影響4%

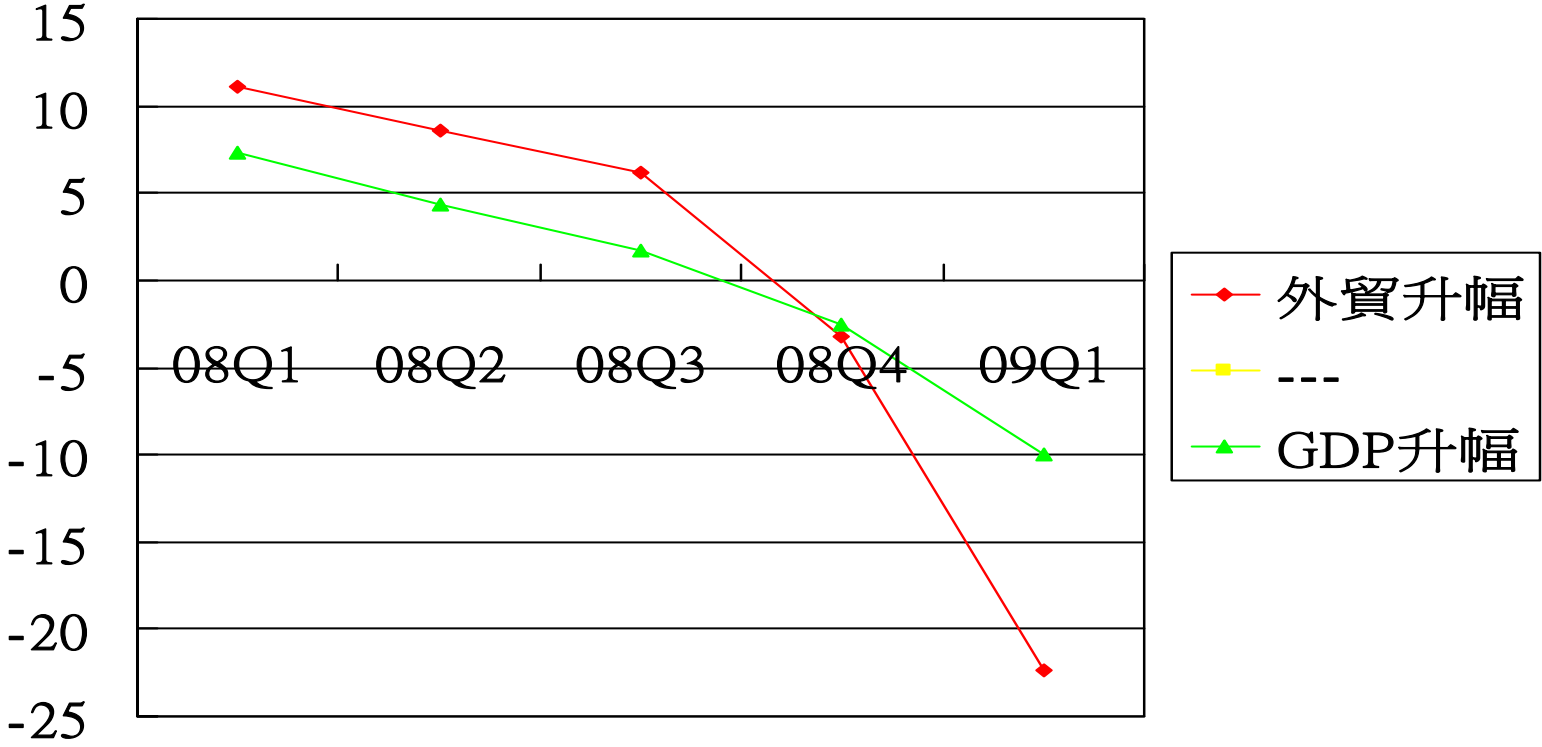
3. 深圳：出口佔GDP比重：160%

4. 對香港出口佔深圳總出口：40%

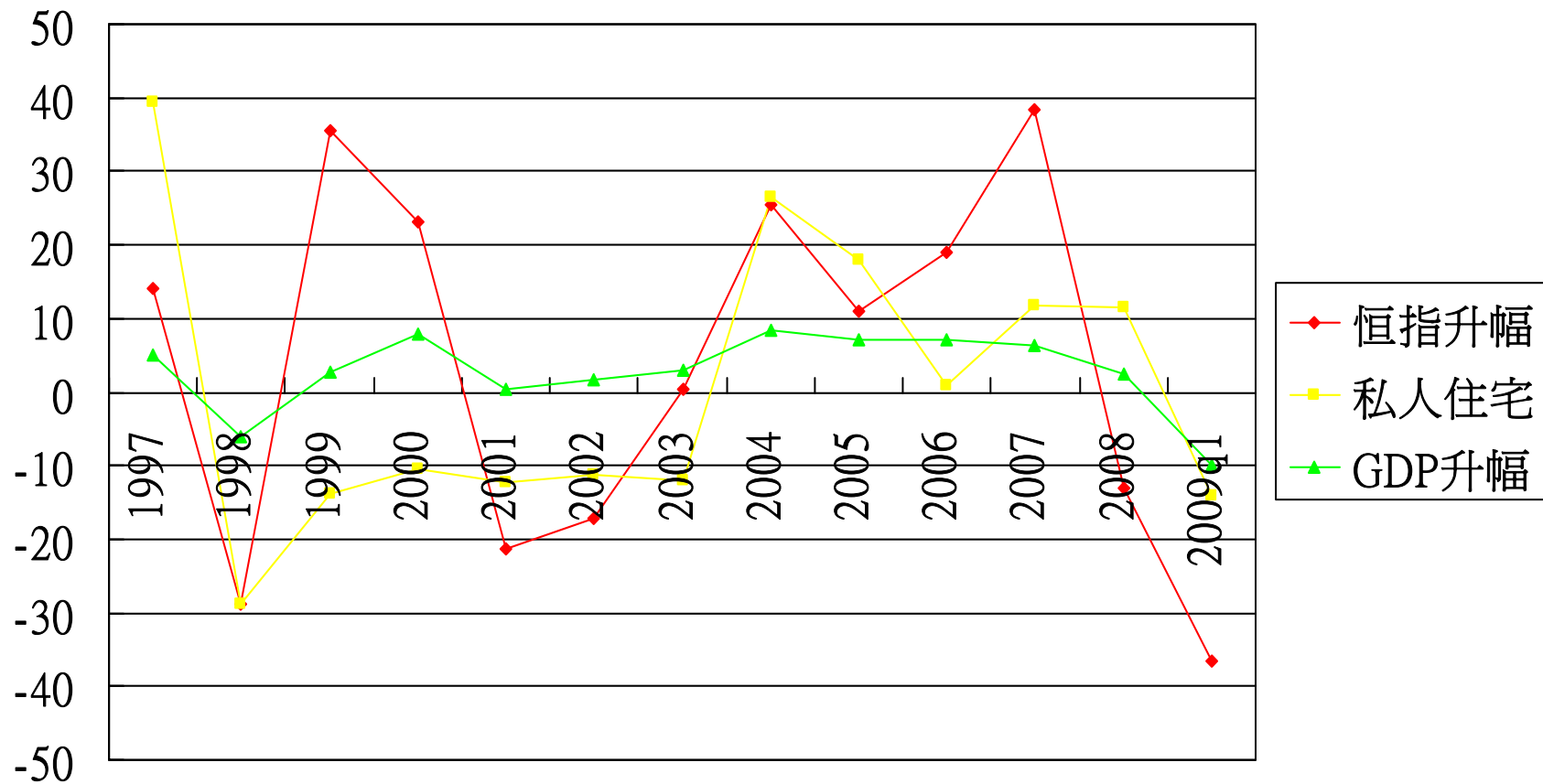
# 1997-2009 香港外貿與GDP增長(%)



# 最近五個季度香港外貿與GDP增長(%)



## 二. 金融海嘯對資產價格的影響



# 資產價格在經濟衰退期的調整幅度

	1998	2001	2009
<b>恒生指數</b>			
高 點	16820	18397	31958
低 點	6544	8894	10676
跌 幅	-61.1%	-51.6%	-66.6%
<b>住宅價格 減少市值</b>	-44.7%	-16.3%	-24.4%
(億港元)	30000	11000	13700
<b>對GDP的影響</b>	8.8%	3.3%	3.3%

## 三. 金融海嘯對金融業的影響

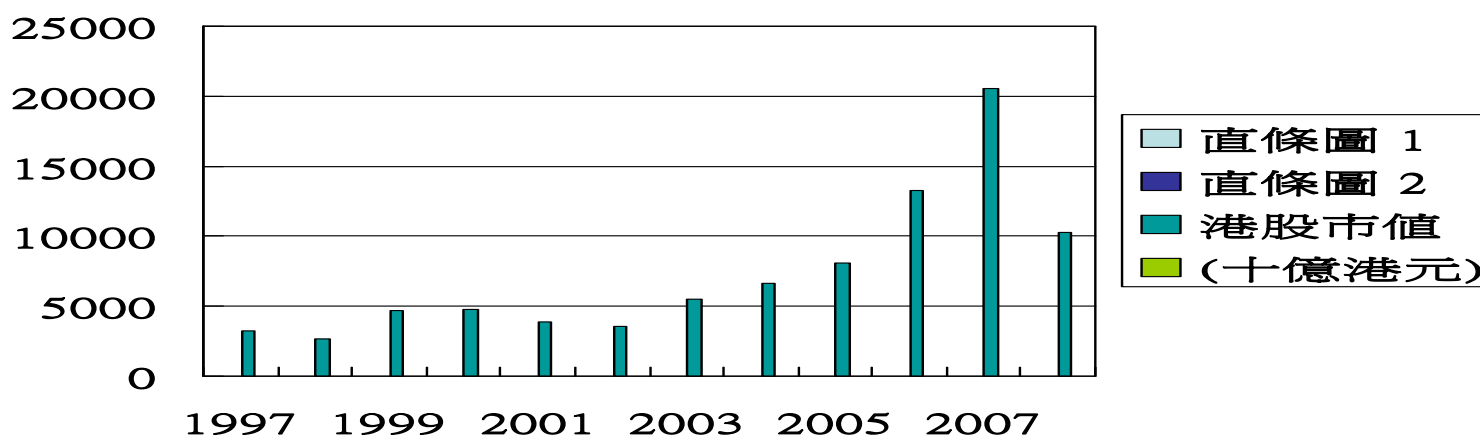
### 1. 資本市場：恒生指數大跌三分之二

市值大減一半，減額是1998年的19倍

今年首季平均成交額減少55%

### 2. 貨幣市場：香港銀行業放款減少7.6%，

其中貿易融資大減32.3%



## 四. 金融海嘯對消費和投資的影響

### 1. 私人消費開支：

2007Q4：5.5%

2008Q4：-1.9%

### 2. 固定資本形成：

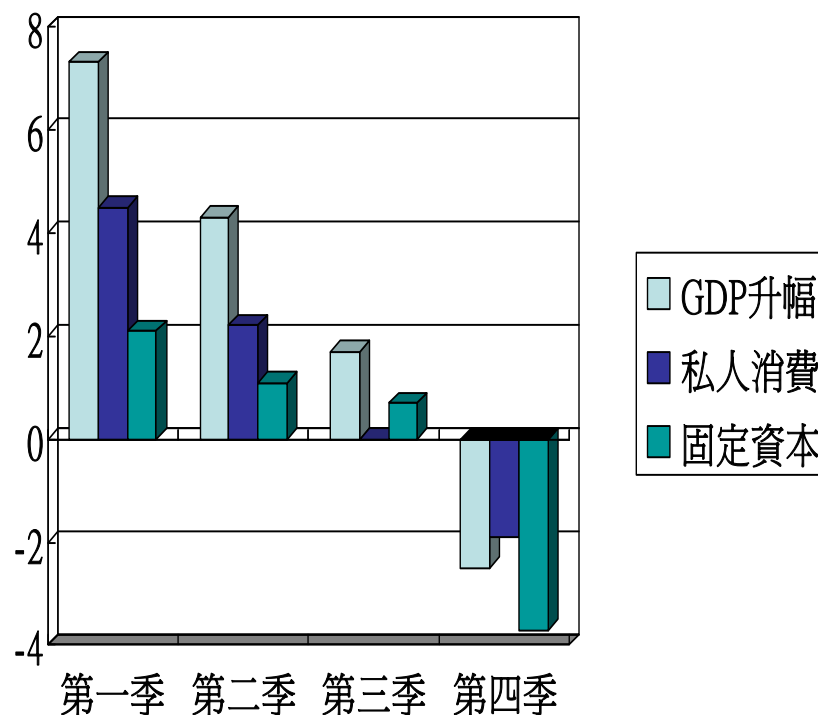
2007Q4：1.7%

2008Q4：-3.7%

### 3. 2009Q1市場零售

零售額：-3.9%；

零售量：-5.5%



## 五. 對中小企業的影響

### 1. 香港中小企業分佈情況(2008年6月)

	企業數目	就業人數
進出口貿易	91364	418000
批發零售飲食及酒店	64349	293000
金融保險地產及商用服務	54896	209000
社會社區及個人服務	31097	139000
運輸倉儲及通訊	9112	57000
製造業及其他	14873	102000
所有行業合計	265690	1219000

## 2. 公司解散數量明顯增加

平均每個月公司解散數目

2007年： 3152個

2008年： 3595個

2009年1-4月： 3718個

## 3. 新成立的公司明顯減少

平均每個月新注冊登記的公司數目

2007年： 8397個

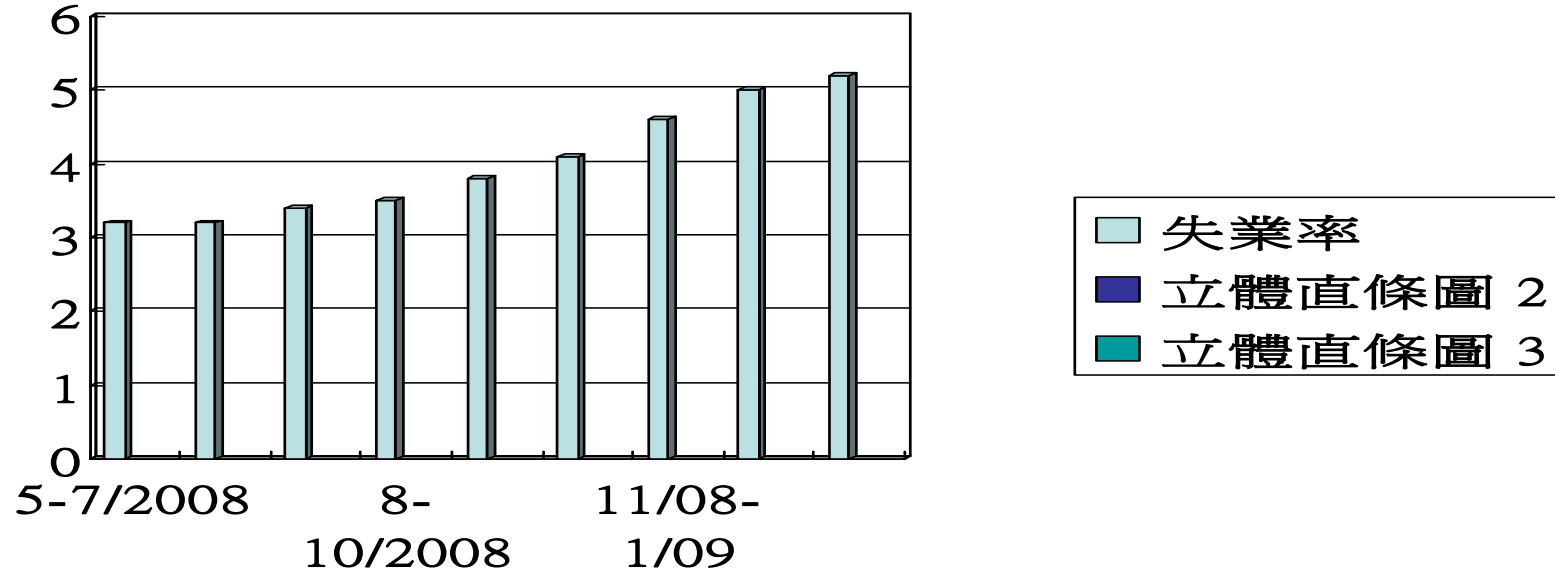
2008年： 8220個

2009年4月： 4726個

# 六. 對就業的影響

## 1. 香港失業率急速回升

從去年6-8月的3.2%，升至今年首季的5.2%  
失業人則急增45%



# 總 結

1. 金融海嘯嚴重沖擊香港兩大支柱產業-貿易和金融，成為經濟衰退主要誘因，今年香港經濟最多可收縮5%左右。
2. 資本市場的調整規模和幅度都遠大於1998年，但房地產價格調整則相對溫和，這對香港有穩定市民信心的作用。
3. 失業率將升至6%以上，預計失業人數將比近年的最低點增加一倍，並帶來更多民生問題。
4. 政府採取的政策有助於緩和壓力，港深兩地政府有需要採取更有針對性的措施，既解決企業和民眾短期因難，又為未來發展創造條件。